

















Risultati Politiche 2006 - Camera

San Vito Chietino

9 aprile 2006

Sezioni	Sez. 1 Capoluogo		Sez. 2 Capoluogo		Sez. 3 Marina		Sez. 4 Marina		Sez. 5 S. Apollinare		Totale	
	Voti	%	Voti	%	Voti	%	Voti	%	Voti	%	Voti	%
 FI	145	22,98	231	36,61	140	22,47	113	18,14	128	23,40	757	23,19
 Lega Nord	2	0,32	3	0,48	1	0,16	6	0,96	4	0,73	16	0,49
 Fiamma Tric.	2	0,32	5	0,79	6	0,96	3	0,48	4	0,73	20	0,61
 UDC	48	7,61	66	10,46	43	6,90	37	5,94	34	6,22	228	6,99
 Altern. Sociale	6	0,95	10	1,58	3	0,48	7	1,12	7	1,28	33	1,01
 AN	73	11,57	123	19,49	98	15,73	87	13,96	82	14,99	463	14,19
 DC/Nuovo PSI	6	0,95	13	2,06	10	1,61	7	1,12	9	1,65	45	1,38
Totale Centrodestra	282	44,69	451	71,47	301	48,31	260	41,73	268	48,99	1562	47,86
 D.N.	0	0,00	1	0,12	0	0,00	1	0,16	0	0,00	2	0,06
Totale Destra Naz.	0	0,00	1	0,12	0	0,00	1	0,16	0	0,00	2	0,06
 L'Ulivo	244	38,67	239	37,88	196	31,46	228	36,60	166	30,35	1073	32,87
 UDEUR	4	0,63	12	1,90	3	0,48	3	0,48	7	1,28	29	0,89
 Pensionati	0	0,00	3	0,48	6	0,96	8	1,28	5	0,91	22	0,67
 Comun. Italiani	15	2,38	19	3,01	10	1,61	7	1,12	6	1,10	57	1,75
 Verdi	7	1,11	18	2,85	12	1,93	14	2,25	5	0,91	56	1,72
 Rosa nel Pugno	18	2,85	19	3,01	4	0,64	12	1,93	7	1,28	60	1,84
 Rifond. Comun.	41	6,50	37	5,86	57	9,15	60	9,63	31	5,67	226	6,92
 IdV	20	3,17	41	6,50	34	5,46	30	4,82	52	9,51	177	5,42
Totale Centrosinistra	349	55,31	388	61,49	322	51,69	362	58,11	279	51,01	1700	52,08
Totale voti validi	631	96,48	840	95,45	623	94,82	623	96,74	547	96,99	3264	96,03
Schede bianche	9	1,38	20	2,27	13	1,98	11	1,71	10	1,77	63	1,85
Schede nulle	14	2,14	20	2,27	21	3,20	10	1,55	7	1,24	72	2,12
Tot. Bianche/Nulle	23	3,52	40	4,55	34	5,18	21	3,26	17	3,01	135	3,97
Totale votanti	654	85,27	880	82,17	657	84,12	644	78,35	564	78,88	3399	81,79
Iscritti	767		1071		781		822		715		4156	